

MODEL THREE 1000

81-08

D.LGS. 81
del 2008

DESCRIZIONE

La novità principale di questo modello è il nuovo sedile realizzato in rete traspirante, progettato per offrire una ventilazione ottimale e un comfort superiore durante lunghe ore di utilizzo. La rete, oltre a garantire leggerezza e modernità, contribuisce a un supporto ergonomico avanzato, completando un design già pensato per favorire il benessere posturale. Costruita per garantire affidabilità e robustezza, la poltrona Model Three è pensata per resistere all'uso intensivo, rendendola la scelta ideale per chi cerca durata e performance superiori. Perfetta per uffici contemporanei, sale conferenze o spazi di coworking, questa poltrona rappresenta la perfetta sintesi tra stile, comfort ed ergonomia. Il suo design funzionale, unito a materiali di alta qualità, offre una seduta ergonomica che supporta al meglio chi la utilizza, favorendo una postura corretta anche durante lunghe ore di lavoro. Con il nuovo sedile in rete, Model Three si afferma come una soluzione all'avanguardia per soddisfare le esigenze di ambienti professionali moderni e dinamici.

PLASTICHE



Nero

PESO E GARANZIA

110
KG

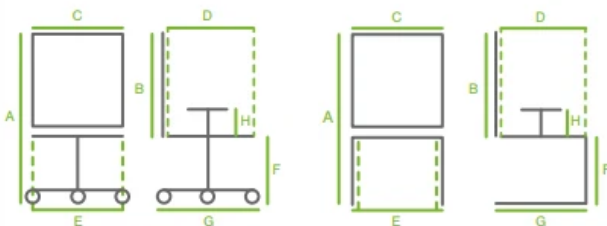
3
ANNI

Considerando il peso massimo consigliato da ITALIAN SEDIOLITI. Per le condizioni di garanzia, consultare le condizioni generali di vendita all'inizio del listino.

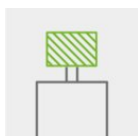


LA FOTO PUO' INCLUDERE OPTIONAL

DIMENSIONI

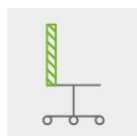


	A	B	C	D	E	F	G	H
M THR 1000 A SY3T	115	78	50	42/47	50	41/53	67	
M THR 1000 B SY3T	95	58	50	42/57	50	41/53	67	



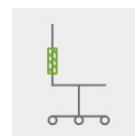
POGGIATESTA

Imbottito e rivestito con tessuto nero. Regolabile in altezza



SCHIENALE

In poliamide caricato rivestito con rete



POGGIARENI

Imbottito e regolabile in altezza



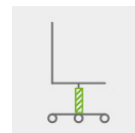
SEDILE (1000)

Esterno in nylon caricato fibravetro, interno in nylon rivestito con rete portante



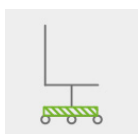
MECCANISMO (SY3T)

Syncro 3 blocchi con regolazione in base al peso dell'utilizzatore e dispositivo anti ritorno. Traslatore per regolazione profondità della seduta.



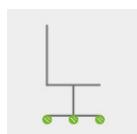
GAS

Gaslift classe 4



BASE

Nylon caricato fibravetro con anello di sicurezza in metallo estraibile, diametro 670mm



RUOTE

Autofrenanti di tipo W per tutti i pavimenti



Schienale e sedile rete nera



Schienale e sedile rete nera

OPTIONAL

BRACCIOLI



BR 1D PP
Braccioli regolabili in 1
dimensione. Pad in PP



BR 2D PU
Braccioli regolabili in 2
dimensioni. Pad in PU



BR 4D 100 PU
Braccioli regolabili in 4
dimensioni, corsa 100mm.
Pad in PU

BRACCIOLI



BR 3D ALU
Braccioli in alluminio
regolabili in 3 dimensioni.
Pad in PU



STAFFE
Staffe per allargamento
braccioli tramite pomolo

BASI



BA LX CR
Base in acciaio cromato,
diametro 700mm

BASI



BA LX NR
Base in acciaio verniciato
nero, diametro 700mm



BA AL RM
Base in alluminio lucidato,
diametro 700mm